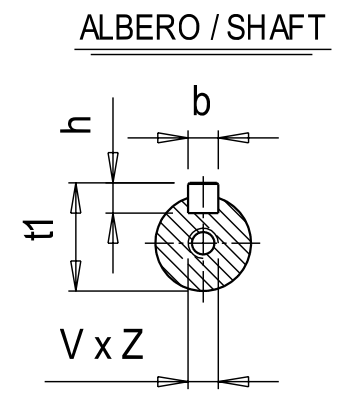
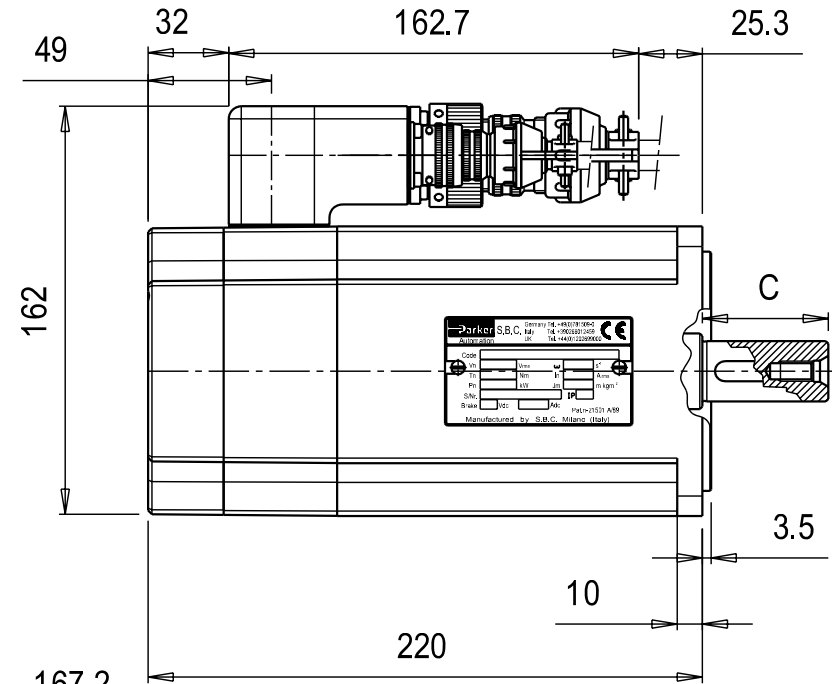
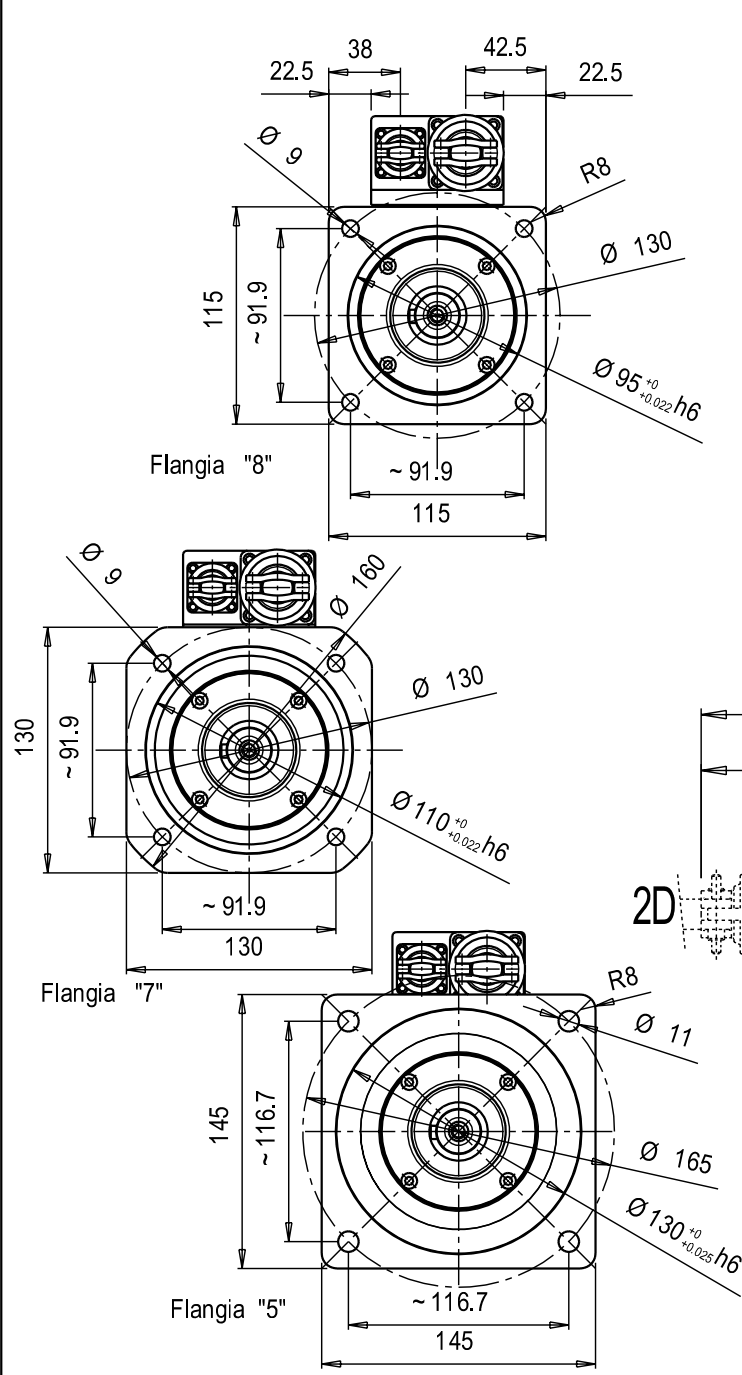


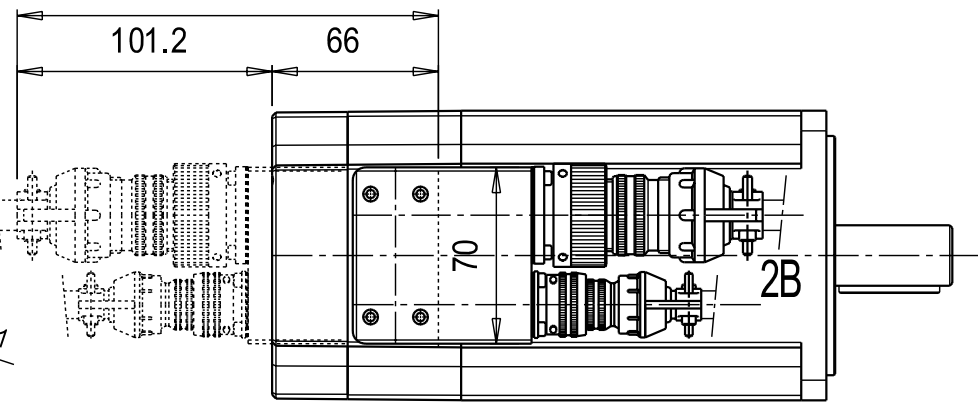
Disegni, specifiche e dati contenuti in questo documento o riferimenti su questo disegno sono di proprietà della Divisione SBC, Parker Hannifin S.p.A. e non possono essere riprodotti, realizzati o utilizzati senza autorizzazione scritta della stessa. Drawings, specifications and details contained on or referenced on this drawing are proprietary to the SBC Division, Parker Hannifin S.p.A. and may not be reproduced, manufactured, or otherwise used without the written consent by the same.

Tolleranze generali : UNI EN 22768 - f K
 General Tolerances :



DIMENSIONI ALBERO/SHAFT DIMENSION					
Pos.*	D x C	b x h	t1	V x Z	
0	19 40	6 6	21.5	M6	16
1	24 50	8 7	27	M8	19
2	28 60	8 7	31	M10	22

* E' il numero di identificazione del tipo di albero desiderato per l'ordinazione del motore. Seguito dalla "S" significa senza linguetta
 It is the shaft id number employed for motor ordering. Followed by "S" means without keyway



SMB115 - 10 Nm (Disposizione 2D/2B Layout 2D/2B)

	Parker Hannifin S.p.A. Divisione S.B.C.	Scala/Scale 3 : 1	Data / Date 10/03/07	Firma / Sign F. Molero
	Via Gounod, 1 - Tel. +39 02 66012459 20092 Cinisello Balsano (MI) - ITALY	Disegn. / Drawing Contr. / Check Modif. / Modify	10/03/07	G. Pogni
Descrizione : Description : QUOTE D' INGOMBRO Tipo : Type : SMB 115 - 10 Nm		INTERPRET PER ISO	Dis N° / Draw N°	Rev.1
File: H:\Snb\Quote d'ingombro\115\QISM115_2D		QISM115/2D		
Modifiche o correzioni non eseguite con CAD sono da considerarsi NON ESECUTIVE, pertanto contestabili Modifications or revisions not CAD executed must be considered NOT EXECUTIVE, therefore contestables				

Modifiche / Revisions	Ref.	Data / Date	Rev.	Descrizione / Description	Eseg. / Esec.	Control. / Check
⑤	--	--	--	--	--	--
④	--	--	--	--	--	--
③	--	--	--	--	--	--
②	--	--	--	--	--	--
①	24/09/03	Rev.1	--	Aggiunto flangia "7"	--	--